

INTERIM REPORT FY 07|08

ESPRIMO

INTERIM REPORT FY 07|08

零七 | 零八財政年度中期報告

ESPRIT
IS AN INTERNATIONAL
YOUTHFUL
LIFESTYLE BRAND
OFFERING SMART,
AFFORDABLE LUXURY
AND BRINGING
NEWNESS AND STYLE
TO LIFE

零七 | 零八財政年度中期報告

執行董事

Heinz Jürgen KROGNER-KORNALIK (主席)

潘祖明 (副主席)

Thomas Johannes GROTE

Jerome Squire GRIFFITH

非執行董事

Jürgen Alfred Rudolf FRIEDRICH

邢李燦

獨立非執行董事

鄭明訓

Alexander Reid HAMILTON

柯清輝

公司秘書

潘祖明



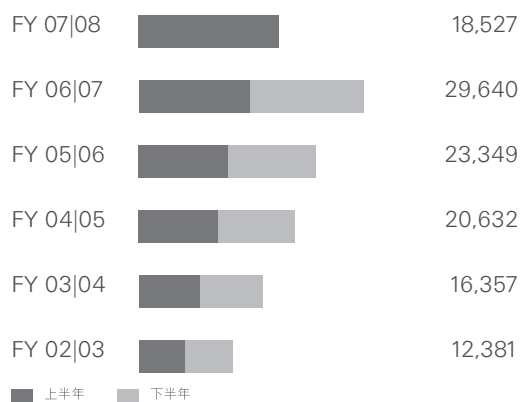
零七 | 零八財政年度中期報告
目錄

- 05 財務摘要
- 07 財務回顧
- 10 業務回顧
- 24 前景
- 26 獨立審閱報告
- 27 中期財務資料
- 37 其他資料
- 52 投資者資料

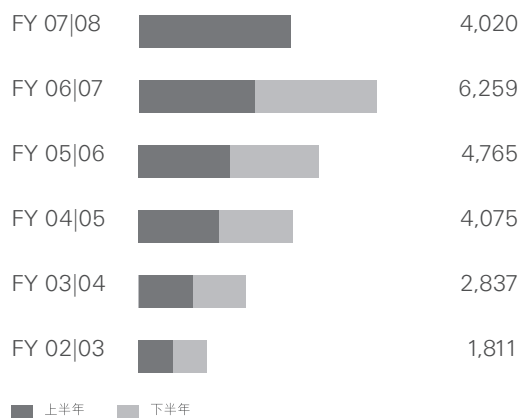
零七 | 零八財政年度中期報告

財務摘要

營業額 (百萬港元)



經營溢利 (百萬港元)



截至十二月三十一日止六個月

經營業績 (百萬港元)	淨變幅	2007	2006
營業額	27.0%	18,527	14,590
經營溢利	31.3%	4,020	3,061
股東應佔溢利	37.2%	3,293	2,400

盈利率/盈利能力

毛利率	1.4個百分點子	53.5%	52.1%
經營溢利率	0.7個百分點子	21.7%	21.0%
純利率	1.4個百分點子	17.8%	16.4%

財務狀況 (百萬港元)

經營業務之現金流入淨額	2.5%	3,324	3,242
資本開支之現金流出	163.0%	668	254
現金淨額*	53.3%	5,502	3,590

每股股份資料 (港元)

每股盈利—基本	36.2%	2.67	1.96
每股股息	35.7%	0.95	0.70

股份資料*

已發行股份數目 (百萬股)	1.0%	1,242	1,230
市值 (百萬港元)	35.0%	144,150	106,812

*截至二零零七年及二零零六年十二月三十一日

*現金及現金等值減短期銀行貸款

財務摘要

中期溢利增長37%至33億港元
營業額增長27%至185億港元
每股基本盈利上升36.2%至每股2.67港元
純利率擴大1.4個百分點至17.8%
淨現金增加至55億港元
中期股息：每股0.95港元，升幅達35.7%

零七 | 零八財政年度中期報告

財務回顧

本財政年度再創良好開端，本集團營業額及純利分別錄得按年增長27%及37.2%。本集團所有主要市場及產品部門均錄得超過20%之強勁之按年營業額增長。

營業額

截至二零零七年十二月三十一日止六個月，本集團營業額增加至18,527百萬港元，主要由於各主要營運市場表現持續強勁，並受惠於歐元之升值。

盈利能力

截至二零零七年十二月三十一日止六個月，本集團的經營溢利按年增加31.3%至4,020百萬港元，而經營溢利率則按年上升0.7個百分點子至21.7%。這主要歸功於營運效率提高及規模經濟奏效所致。批發及零售業務分別錄得26.9%及16.5%的業務分類EBIT溢利率，而上一財政年度同期分別為25.8%及18%，截至二零零七年六月三十日止整個財政年度則分別為26.4%及15.1%。

於匯報期間，本集團中國聯營公司對本集團除稅前溢利(EBT)之貢獻亦按年增長30.5%至81百萬港元，此乃由於其營業額增長強勁及經營溢利得到改善所致。

本集團的EBT增至4,203百萬港元，較上一財政年度同期上升32.5%。由於營業額增加、經營溢利率提升以及由於近期德國稅務改革而至本集團實際稅率下降，本集團純利按年上升37.2%至3,293百萬港元，而純利率則按年增加1.4個百分點子至17.8%。

業務的季節性波動

本集團的業務受到季節性趨勢所影響。有關趨勢主要是由於季節性地向批發業務客戶付運產品、主要節日銷售期及季節性產品之定價所致。由於銷售額及經營收入在任何匯報期間均可能有波動，故此半年度之財務資料未必能夠作為日後業務趨勢的指標及不能用作推算以提供可靠預測。

流動資金及財務資源

本集團的綜合資產負債表保持穩健。來自經營業務的現金流入淨額足以支付於匯報期間的資本開支以及派付3,075百萬港元之特別及末期股息。自由現金流量（定義為經營業務所得之現金流量淨額減資本開支）為2,656百萬港元。於二零零七年十二月三十一日，淨現金餘額達至5,502百萬港元，較二零零七年六月三十日增加5.2%。

於匯報期間，本集團的資本開支為668百萬港元，而上一財政年度同期則為254百萬港元。該等資本開支中，有566百萬港元用作開設新店舖及翻新現有店舖。

於二零零七年十二月三十一日，本集團並無長期銀行借貸，亦無抵押任何資產作為透支或短期循環信貸的擔保。本集團的資本負債比率（計息外部借貸除以股東資金）為0%。流動比率（流動資產除以流動負債）由二零零六年十二月三十一日的2.2倍增至二零零七年十二月三十一日的2.5倍。

外匯風險管理

為盡量減少本集團在亞洲生產而供應歐洲市場的商品之採購成本所涉及的外匯風險，本集團已要求大部分亞洲供應商以歐元報價及結算。此外，本集團與著名金融機構訂立外匯遠期合約，以對沖外匯風險。





所有主要營運市場及
產品部門均錄得
雙位數百分比之營業額增長。

零七 | 零八財政年度中期報告

業務回顧

產品

目前，本集團之產品主要以兩個品牌銷售，即Esprit及edc。於二零零七年十二月三十一日，存貨週轉期縮短了7天至48天，較二零零七年六月三十日之55天有所改善，此乃由於存貨控制得以改善及本集團產品受歡迎程度上升。

Esprit

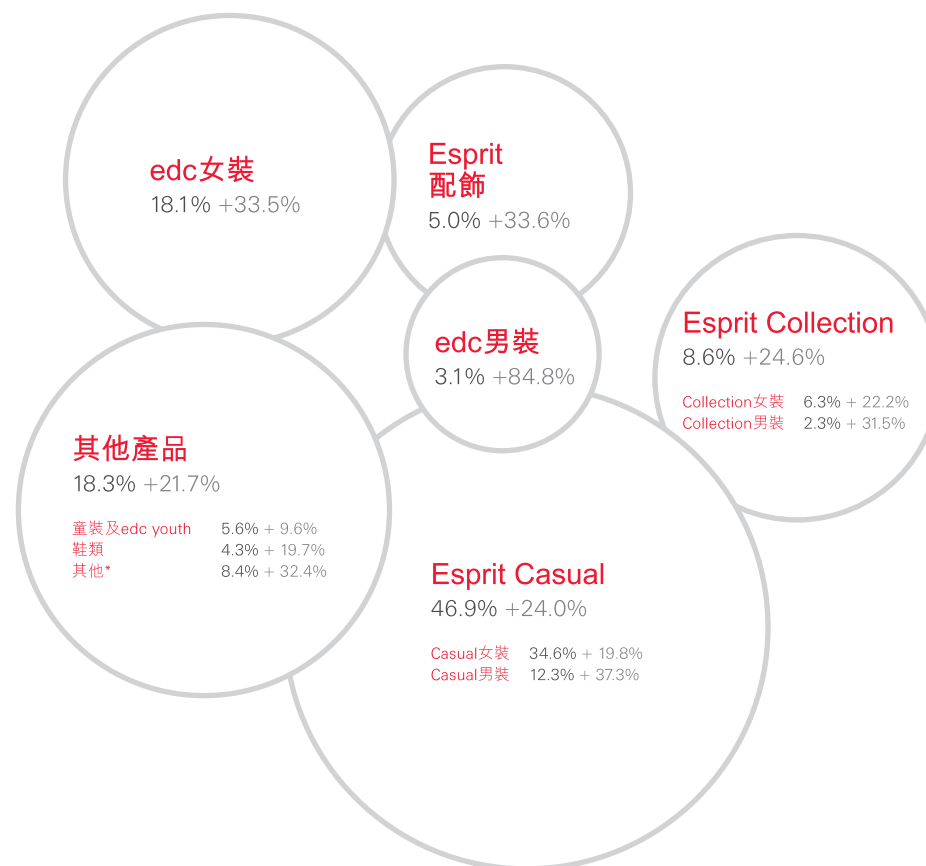
Esprit Casual持續為本集團營業額之主要來源，其中Casual女裝佔本集團營業額之34.6%，錄得按年增長率19.8%。Casual男裝佔本集團營業額之12.3%，錄得按年增長率37.3%。

Esprit Collection則對本集團營業額貢獻約8.6%。Collection女裝錄得按年增長率22.2%，而Collection男裝則錄得強勁增長，其按年增長率為31.5%。

edc

將edc從Esprit分離的進展順利。為提升自身品牌形象及鞏固其於目標市場之地位，edc於匯報期間贊助於歐洲及亞太區舉行之MTV Europe Music Award。我們相信edc品牌將繼續為本集團未來主要增長動力之一。

按主要產品劃分之營業額



佔營業總額之百分比 較上一財政年度同期增長之百分比

*其他主要包括sports、bodywear、edc配飾、red earth、髮廊及經營權產品

地區

歐洲

截至二零零七年十二月三十一日止六個月，歐洲營業額錄得強勁增長至15,994百萬港元，其按年增長率為27.7%，佔本集團營業額之86.3%。德國及比荷盧區域乃該地區營業額之兩個最大來源，其按年銷售額增長率分別為25.8%及26.5%。其他具高潛力之歐洲市場，例如西班牙、法國及北歐均有強勁增長勢頭，其按年銷售額增長率分別達53.1%、37.1%及36.6%。

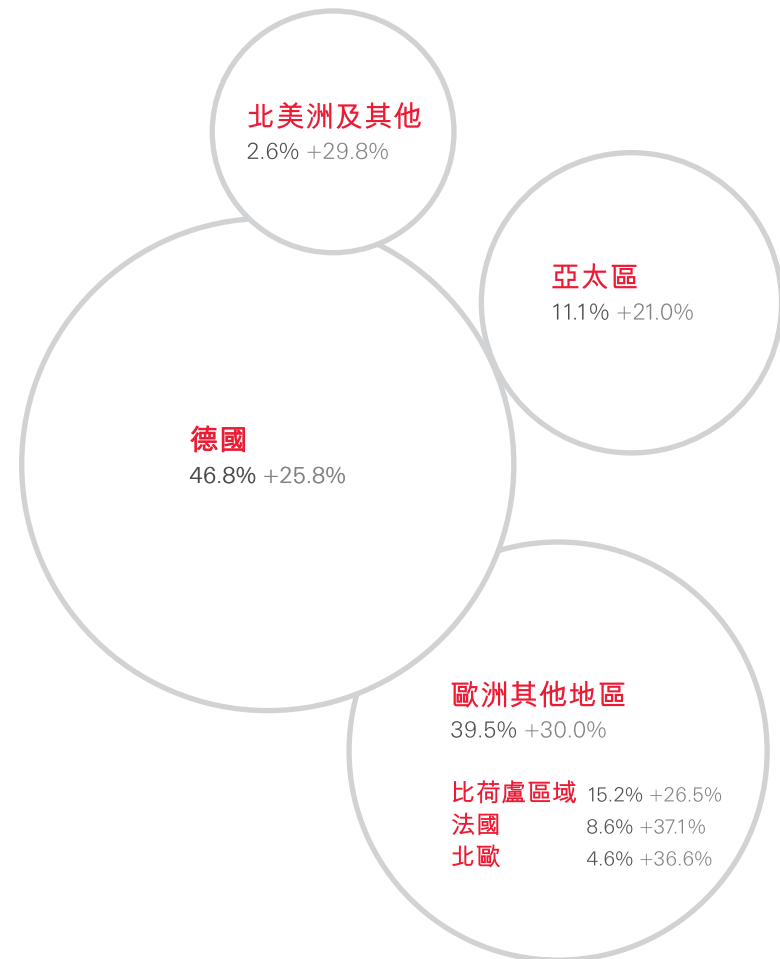
亞太區

於匯報期間，亞太區營業額錄得按年增長率21%。澳洲及紐西蘭錄得的營業額增長尤其強勁，其按年增長率為27.8%，經營業績較上一財政年度同期亦大幅改進。

北美洲及其他

北美洲之業績繼續令人鼓舞，其營業額錄得按年增長率29.8%。美國錄得35.5%之按年增長率。於紐約第五街洛克菲勒中心開幕之新旗艦店，確認了本集團於美國擴展業務之決心及承諾。

按地區劃分之營業額



佔營業總額之百分比 較上一財政年度同期增長之百分比

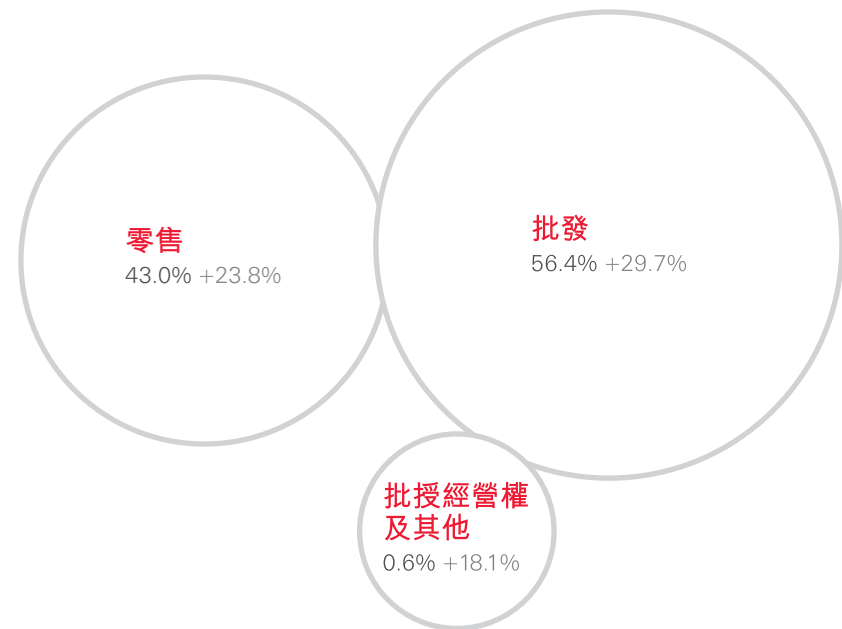
零七 | 零八財政年度中期報告

業務回顧

分銷渠道

於不同地區建立多條分銷渠道乃本集團成功關鍵之一。本集團相信批發及零售分銷渠道可作互補，對本集團之擴展策略均屬同等重要。

按分銷渠道劃分之營業額



佔營業總額之百分比 較上一財政年度同期增長之百分比







11
3
U
U
1

零七 | 零八財政年度中期報告

業務回顧

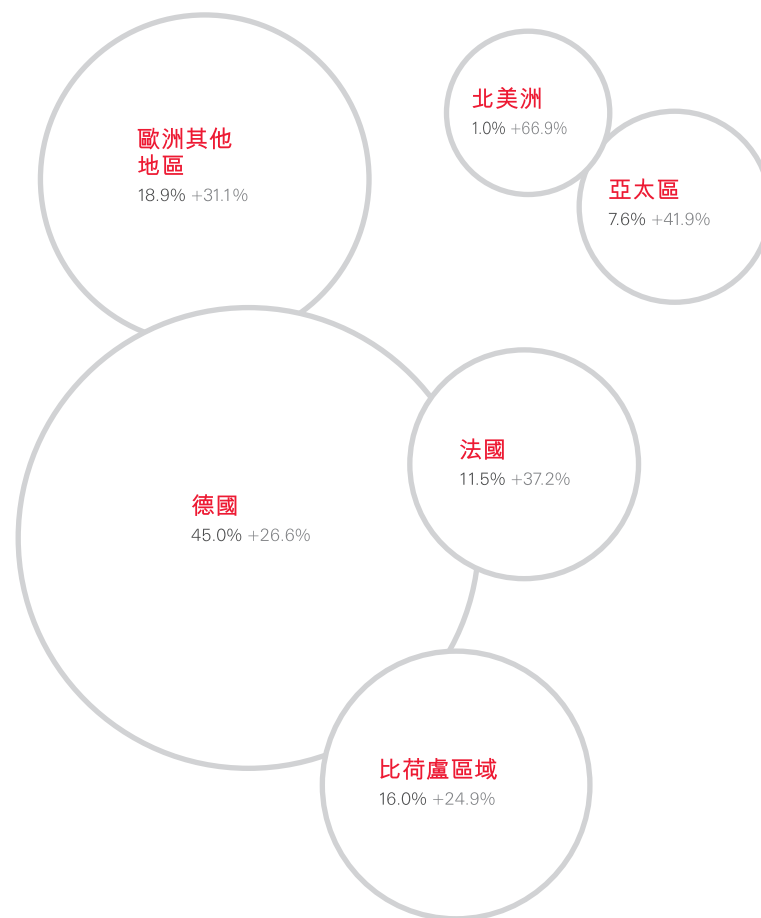
批發

於二零零七年十二月三十一日，本集團擁有約695,000平方米可控制批發面積，較二零零七年六月三十日淨增加超過65,000平方米，相等約10%之增長。於匯報期間，可控制面積批發銷售點淨增加650個，使總數於二零零七年十二月三十一日達到逾14,000個，包括1,318間專營店、4,480間零售專櫃及8,223間專營櫃位。

歐洲批發營業額較上一財政年度同期增長28.4%。正當本集團繼續於主要市場加強滲透率及取得雙位數百分比增長之同時，其他具較高潛力之市場如法國及西班牙之批發營業額增長更為驕人，分別錄得按年增長率37.2%及50.7%。英國及愛爾蘭錄得24.9%之批發銷售額增長以及可控制批發面積（主要是專營店）逾20%之增長。由於俄羅斯及波蘭市場迅速擴大，東歐整體亦錄得75.1%之按年穩健增長。

亞太區批發營業額按年增長率為41.9%，達到791百萬港元，主要因中國及其他新興市場批發銷售額增長較快所致。中國之銷售額錄得49.2%之強勁營業額按年增長率。區內新興市場，如印度及越南，分別錄得211.6%及206.2%的批發營業額按年增長率。本集團相信中國、印度及其他亞太區的新興市場擁有巨大市場潛力，因此本集團將繼續專注於該等市場，以使其長期增長潛力得以實現。

按市場劃分之批發營業額



佔批發營業總額之百分比

較上一財政年度同期增長之百分比

主要批發分銷渠道（僅可控制面積）

於二零零七年 十二月三十一日	專營店 [^]			零售專櫃 [^]			專營櫃位 其他 [^]		
	店舖數目	銷售面積 平方米	銷售面積淨 變幅*	店舖數目	銷售面積 平方米	銷售面積淨 變幅*	店舖數目	銷售面積 平方米	銷售面積淨 變幅*
歐洲	1,044	230,218	16%	4,285	177,558	10%	6,661	148,372	-1%
德國	357	92,934	22%	3,372	145,281	9%	3,784	84,210	-6%
法國	228	31,351	19%	348	9,807	5%	434	11,367	5%
北歐	79	24,473	15%	107	4,512	7%	817	13,594	7%
荷蘭	86	20,729	9%	27	967	8%	448	10,883	0%
奧地利	107	20,406	5%	89	3,679	33%	193	4,682	19%
比利時	68	17,116	8%	101	4,545	13%	439	10,520	1%
瑞士	49	10,425	8%	35	1,950	25%	112	2,875	9%
意大利	47	7,572	18%	14	974	69%	313	8,083	5%
英國及愛爾蘭	18	4,142	42%	42	2,163	3%	69	1,637	7%
西班牙	5	1,070	0%	150	3,680	21%	52	521	10%
亞太區	274	57,876	24%	164	8,305	6%	1,073	72,682	13%
中國**	89	26,310	29%	8	173	7%	750	71,487	13%
中東	61	12,729	21%	5	1,118	0%	-	-	-100%
泰國	30	4,087	4%	74	2,875	-14%	21	237	0%
印度	12	3,461	70%	13	1,105	83%	-	-	-
菲律賓	17	2,178	5%	-	-	-	5	4	33%
韓國	-	-	-	7	573	42%	26	182	0%
日本	-	-	-100%	-	-	-	4	8	n.a.
其他	65	9,111	22%	57	2,461	10%	267	764	38%
北美洲	-	-	-	31	n.a.	n.a.	489*	n.a.	n.a.
美國	-	-	-	-	-	-	232*	n.a.	n.a.
加拿大	-	-	-	31	n.a.	n.a.	257	n.a.	n.a.
集團總計	1,318	288,094	18%	4,480	185,863	9%	8,223	221,054	3%

[^] 包括Esprit及Red Earth店舖/櫃位

* 與二零零七年六月三十日之淨變幅

** 由中國聯營公司或其專營夥伴管理

n.a. 即不適用或於二零零七/二零零八財政年度開業之店舖/專營櫃位

* 二零零六/二零零七財政年度年報所顯示之美國專營櫃位（均屬Red Earth品牌）於二零零七年六月三十日的數目重列為221

本集團的表現
證明
集團營商模式的實力
及維持增長的能力。





零售

本集團的零售營業額按年增長23.8%，主要受可比較店舖銷售額（包括電子店舖）按年錄得7.9%的穩健增長及零售面積較二零零七年六月三十日增加8%所帶動。於匯報期間，按地區劃分，歐洲、亞太區及北美洲分別錄得26.5%、11.3%及22.6%的按年零售營業額增長，及錄得8.7%、5%及1.7%的按年可比較店舖銷售額增長。

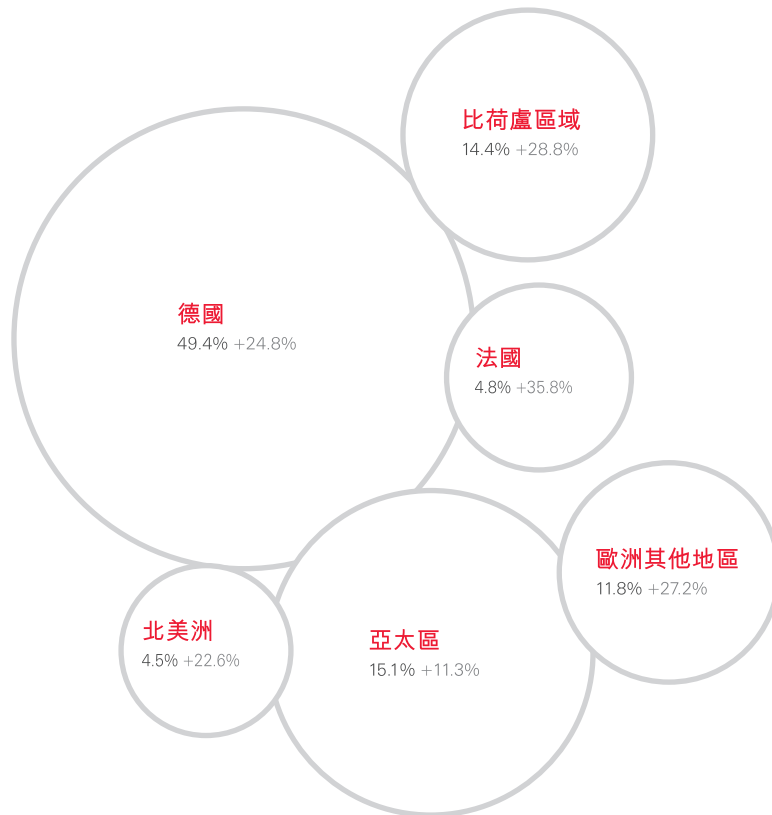
作為本集團三年零售拓展計劃的一部分，於匯報期間，本集團淨開設54間直接管理零售店舖，故此，於二零零七年十二月三十一日，本集團之直接管理零售店舖總數達到658間。此代表於匯報期間，零售面積淨增加超過19,000平方米，於二零零七年十二月三十一日，本集團擁有約256,700平方米零售面積。本集團預期，該等新店舖將於未來匯報期間帶來穩步銷售額貢獻。按地區劃分，歐洲、亞太區及北美洲於本財政年度上半年分別開設29間、47間及11間直接管理零售店舖，以及關閉5間、25間及3間直接管理零售店舖。於新開設的直接管理零售店舖當中，12間為edc獨立店舖，與二零零七年六月三十日比較，其零售面積增長超過60%。

於匯報期間，除本集團的核心市場外，法國、美國及澳洲均為本集團進行零售拓展的重點市場，該等市場分別錄得35.8%、30.5%及25.3%的按年銷售額增長，而該等市場的零售面積自本財政年度初起分別增加36.9%、34.3%及10.8%。香港現正重整店舖組合，集中於黃金地段開設更多新店舖。

在繼續擴張現有市場以拓展零售分銷業務之同時，在匯報期間，本集團亦在西班牙及芬蘭開展零售業務。藉着批發分銷在西班牙及芬蘭奠定之強大品牌認知度，本集團已開始在該等地區進行直接管理零售分銷。於本財政年度上半年，本集團在馬德里及赫爾辛基共開設三間直接管理零售店舖。

互聯網銷售乃本集團零售分銷渠道之一部份。於匯報期間，本集團於丹麥及瑞士推出電子店舖，使電子店舖網絡覆蓋遍及本集團所有歐洲主要零售市場。

按市場劃分之零售營業額



佔零售營業總額之百分比 較上一財政年度同期增長之百分比

主要零售分銷渠道

於二零零七年十二月三十一日	直接管理店舖 [^]		
	店舖數目	銷售面積平方米	銷售面積淨變幅*
歐洲	287	172,414	8%
德國	133	96,740	6%
荷蘭	46	16,495	12%
法國	35	15,173	37%
比利時	20	14,300	0%
瑞士	26	9,800	-1%
奧地利	9	9,005	0%
英國	10	6,489	0%
丹麥	3	2,073	0%
盧森堡	2	1,149	0%
西班牙	2	716	n.a.
芬蘭	1	474	n.a.
亞太區	299	57,265	6%
澳洲及紐西蘭	134	21,482	10%
香港	24	11,075	-8%
馬來西亞	30	7,843	34%
台灣	84	7,825	1%
新加坡	23	7,175	-4%
澳門	4	1,865	48%
北美洲	72	27,063	15%
加拿大	48	16,678	6%
美國	24	10,385	34%
集團總計	658	256,742	8%

[^] 包括Esprit及Red Earth店舖，但不包括髮廊
* 與二零零七年六月三十日之淨變幅
n.a. 指於二零零七/二零零八財政年度開業之店舖

零七 | 零八財政年度中期報告

業務回顧

批授經營權

於匯報期間，來自第三方專營權收入較上一財政年度同期增長40.8%至71百萬港元，佔本集團總營業額之0.4%。其營業額的強勁增長，主要由於家居用品種類的營業額增長所致。本集團目前與約30名獲授權經營者合作，共向全球消費者提供超過30類Esprit經營權產品。主要經營權產品種類包括香水、眼鏡、手錶及珠寶等。

主要專營權產品種類

於二零零七年十二月三十一日

	歐洲	亞太區	北美洲	拉丁美洲
嬰兒車	●	●	●	
嬰兒傢俬	●	●		
沐浴用品	●			
床上用品	●	●	●	●
地毯	●	●		
edc服裝首飾	●			
羽絨	●	●		
眼鏡	●	●	●	●
香水	●	●	●	●
傢俬	●			
玻璃器皿	●	●		●
高爾夫球用品		●		
家居用品	●	●		●
首飾	●	●		
童裝			●	
兒童床上用品	●	●		
童裝鞋履		●	●	
照明產品	●	●		

本集團於二零零七年九月成功推出孕婦系列，並隨後推出全新三件套裝Esprit connect香水「One for Her – One for Him – One for Us」— Esprit第一款的中性香水。為了擴大Esprit家居用品的分銷網絡，自二零零七年八月底起，本集團亦開始於歐洲的電子店舖推出家居用品類產品。

	歐洲	亞太區	北美洲	拉丁美洲
孕婦裝	●			
外衣			●	
校園用品	●			
鞋具		●		
睡衣/家居服			●	
Esprit襪及緊身衣	●	●	●	●
布偶玩具	●			
文具	●	●		
泳裝			●	
手錶	●	●	●	●
毛巾	●	●	●	
雨傘	●	●		
牆紙	●	●		

前景

憑藉本集團的品牌優勢、卓有成效的業務模式及本集團維持穩健增長率的往績記錄，本集團有信心於本財政年度下半年仍能保持增長勢頭。

本集團視全球經濟環境轉弱乃增加市場佔有率之良機，尤其在擴展零售業務方面。於本財政年度下半年，本集團將繼續擴展全球零售網絡，預期將會投資逾500百萬港元開設逾60間直接管理零售店舖，即增加零售面積約17,000平方米，逐步向本集團於3年內開設400間店舖的目標進發。本集團預期，於本財政年度上半年新增設的店舖對銷售額所作之貢獻將於本財政年度下半年穩步增加。此外，本集團擬維持穩定的零售可比較店舖銷售額按年增長率。

以本地貨幣計算，相比上一財政年度下半年較高之基礎，二零零八年一月至二零零八年四月批發訂單錄得低雙位數百分比的按年增長。此外，本集團預計於本財政年度下半年增設逾500個新可控制面積批發銷售點。展望未來，本集團將繼續擴展其於東歐及亞太區之批發分銷網絡。本集團預計，憑藉東歐地區內消費能力之持續增長，尤其是俄羅斯及波蘭，東歐地區銷售額之貢獻變得越來越重要。而於中國、印度及越南，本集團計劃於本財政年度下半年開設逾40個可控制面積批發銷售點，使其預計全年可控制批發面積總體增長率達到30%以上。

新產品系列de.corp Esprit Urban Casual將於二零零八年三月透過批發及零售分銷渠道推出市場。該等產品將率先於歐洲，包括慕尼黑、柏林、阿姆斯特丹、蘇黎世、維也納、倫敦及奧斯陸，逾40間直接管理零售店舖及約150個可控制面積批發銷售點展銷。

作為一個具社會責任承擔之企業公民，本集團於本財政年度上半年設立Esprit Global Vendor Compliance Program，此乃作為遵守社會規則的基本架構。社會對環境保護之持續關注促使本集團於二零零七年七月起在歐洲開始使用Esprit購物紙袋。以上的措施反映本集團作為具社會責任感之企業公民所作出之努力。

本財政年度標誌本集團成立四十週年。本集團計劃於本財政年度下半年舉行一系列推廣活動以慶祝此一重要里程碑。儘管面對各種宏觀經濟不明朗因素及挑戰，本集團之增長策略保持不變。本集團繼續專注於核心市場增加滲透力、維持穩定的可比較店舖銷售額增長、增加零售面積以及開發具潛力之新興市場，如東歐、中國、印度及韓國，以推動可持續及具盈利之增長。因規模經濟效應以及原先表現較差市場的提振帶來之潛在利潤增長，將支持本集團投資於有關業務以促進我們的環球業務之長期增長。藉着本財政年度上半年建立之穩固基礎，本集團將繼續努力以再創佳績，並進一步提高股東回報。



U S U S U S

中期財務資料的審閱報告 致思捷環球控股有限公司董事會

(於百慕達註冊成立的有限公司)

引言

本核數師(以下簡稱「我們」)已審閱列載於第27至36頁的簡明綜合中期財務資料,此簡明綜合中期財務資料包括思捷環球控股有限公司(「貴公司」)及其子公司(合稱「貴集團」)於二零零七年十二月三十一日的簡明綜合資產負債表與截至該日止六個月期間的相關簡明綜合收益表、權益變動表和現金流動表,以及主要會計政策概要和其他附註解釋。香港聯合交易所有限公司主板證券上市規則規定,就中期財務資料編製的報告必須符合以上規則的有關條文及國際會計準則第34號「中期財務報告」。貴公司董事須負責根據國際會計準則第34號「中期財務報告」編製及列報該等簡明綜合中期財務資料。我們的責任是根據我們的審閱對該等簡明綜合中期財務資料作出結論,並按照委聘之條款僅向整體董事會報告,除此之外本報告別無其他目的。我們不會就本報告的內容向任何其他人士負上或承擔任何責任。

審閱範圍

我們已根據國際審閱準則第2410號「由實體的獨立核數師執行中期財務資料審閱」進行審閱。審閱中期財務資料包括主要向負責財務和會計事務的人員作出查詢,及應用分析性和其他審閱程序。審閱的範圍遠較根據國際審計準則進行審核的範圍為小,故不能令我們可保證我們將知悉在審核中可能被發現的所有重大事項。因此,我們不會發表審核意見。

結論

按照我們的審閱,我們並無發現任何事項,令我們相信簡明綜合中期財務資料在各重大方面未有根據國際會計準則第34號「中期財務報告」編製。



羅兵咸永道會計師事務所
執業會計師

香港,二零零八年一月三十日

零七 | 零八財政年度中期報告

中期財務資料

思捷環球控股有限公司（「本公司」）董事會欣然公佈本公司及其附屬公司（「本集團」）截至二零零七年十二月三十一日止六個月的未經審核簡明綜合中期財務資料連同經挑選的附註如下：

簡明綜合收益表

	附註	未經審核 截至十二月三十一日止 六個月	
		二零零七年 百萬元	二零零六年 百萬元
營業額	2	18,527	14,590
銷售成本		(8,607)	(6,986)
毛利		9,920	7,604
員工成本		(2,156)	(1,681)
經營租賃開支		(1,360)	(1,101)
折舊		(341)	(288)
其他經營成本		(2,043)	(1,473)
經營溢利	3	4,020	3,061
利息收入		102	49
所佔聯營公司業績		81	62
除稅前溢利	2	4,203	3,172
稅項	4	(910)	(772)
股東應佔溢利		3,293	2,400
中期股息	5	1,181	861
每股盈利			
— 基本	6	2.67 港元	1.96 港元
— 攤薄	6	2.64 港元	1.94 港元

第31頁至36頁附註形成本簡明綜合中期財務資料的整體部分。

簡明綜合資產負債表

	附註	未經審核 二零零七年 十二月三十一日 百萬元	經審核 二零零七年 六月三十日 百萬元
非流動資產			
無形資產		2,090	2,057
物業、廠房及設備	7	2,999	2,525
其他投資		7	7
聯營公司投資		497	406
預付租賃款項		172	175
遞延稅項資產		404	396
		6,169	5,566
流動資產			
存貨		2,512	2,192
應收賬款、按金及預付款項	8	4,393	3,991
應收聯營公司款項		110	48
銀行結存及現金		2,409	1,829
短期銀行存款		3,093	3,403
		12,517	11,463
流動負債			
應付賬款及應計費用	9	3,778	3,637
稅項		1,154	933
		4,932	4,570
流動資產淨值		7,585	6,893
總資產減流動負債		13,754	12,459
資金來源：			
股本	10	124	123
儲備		13,238	11,958
股東資金		13,362	12,081
遞延稅項負債		392	378
		13,754	12,459

簡明綜合現金流動表

	未經審核	
	截至十二月三十一日止	
	六個月	
	二零零七年	二零零六年
	百萬港元	百萬港元
經營業務之現金流量		
經營業務產生之現金	4,012	3,429
已付香港利得稅	—	(1)
已付海外稅項	(688)	(186)
經營業務之現金流入淨額	3,324	3,242
投資活動之現金流量		
購買物業、廠房及設備	(668)	(254)
出售物業、廠房及設備所得款項	3	2
已收利息	102	49
投資活動動用之現金淨額	(563)	(203)
融資活動之現金流量		
發行股份所得之現金淨額	349	279
已派股息	(3,075)	(2,225)
融資活動動用之現金淨額	(2,726)	(1,946)
現金及現金等值之增加淨額	35	1,093
於期初之現金及現金等值	5,232	2,469
匯率變動之影響	235	28
於期終之現金及現金等值	5,502	3,590
現金及現金等值結存分析		
銀行結存及現金	2,409	2,326
短期銀行存款	3,093	1,264
	5,502	3,590

第31頁至36頁附註形成本簡明綜合中期財務資料的整體部分。

零七 | 零八財政年度中期報告

中期財務資料

簡明綜合權益變動表

	未經審核								
	截至二零零七年十二月三十一日止六個月								
	股本 百萬港元	股份溢價 百萬港元	以股份 支付的 僱員款項 儲備 百萬港元	對沖儲備 百萬港元	繳入盈餘 百萬港元	換算儲備 百萬港元	資本儲備 百萬港元	保留溢利 百萬港元	總額 百萬港元
於二零零七年七月一日	123	2,391	282	(12)	7	755	1	8,534	12,081
直接於股東資金中確認 之換算差額	—	—	—	—	—	643	—	—	643
現金流量對沖的公平值收益	—	—	—	8	—	—	—	—	8
股東應佔溢利	—	—	—	—	—	—	—	3,293	3,293
已確認收入總額	—	—	—	8	—	643	—	3,293	3,944
已派二零零六／零七年 末期及特別股息	—	—	—	—	—	—	—	(3,075)	(3,075)
發行股份	1	348	—	—	—	—	—	—	349
僱員購股權福利	—	—	63	—	—	—	—	—	63
轉撥儲備	—	89	(89)	—	—	—	—	—	—
於二零零七年 十二月三十一日	124	2,828	256	(4)	7	1,398	1	8,752	13,362

第31頁至36頁附註形成本簡明綜合中期財務資料的整體部分。

簡明綜合權益變動表（續）

	未經審核								
	截至二零零六年十二月三十一日止六個月								
	股本 百萬港元	股份溢價 百萬港元	以股份 支付的 僱員款項 儲備 百萬港元	對沖儲備 百萬港元	繳入盈餘 百萬港元	換算儲備 百萬港元	資本儲備 百萬港元	保留溢利 百萬港元	總額 百萬港元
於二零零六年七月一日	122	1,975	230	(41)	7	373	1	6,440	9,107
直接於股東資金中確認 之換算差額	—	—	—	—	—	216	—	—	216
現金流量對沖的公平值收益	—	—	—	7	—	—	—	—	7
股東應佔溢利	—	—	—	—	—	—	—	2,400	2,400
已確認收入總額	—	—	—	7	—	216	—	2,400	2,623
已派二零零五/零六年 末期及特別股息	—	—	—	—	—	—	—	(2,225)	(2,225)
發行股份	1	278	—	—	—	—	—	—	279
僱員購股權福利	—	—	57	—	—	—	—	—	57
轉撥儲備	—	65	(65)	—	—	—	—	—	—
於二零零六年 十二月三十一日	123	2,318	222	(34)	7	589	1	6,615	9,841

第31頁至36頁附註形成本簡明綜合中期財務資料的整體部分。

零七 | 零八財政年度中期報告

中期財務資料

簡明綜合中期財務資料附註

1. 編製基準

在第27至36頁所列之未經審核簡明綜合中期財務資料（「中期財務資料」），乃摘錄自截至二零零七年十二月三十一日止六個月之未經審核中期財務報表，該等財務報表乃按照國際會計準則委員會頒佈的國際會計準則第34號「中期財務報告」及香港聯合交易所有限公司證券上市規則（「上市規則」）的附錄16編製。

本中期財務資料應與截至二零零七年六月三十日止年度的全年財務報表一併閱讀。編製本中期財務資料所用的會計政策及計算方法，乃與截至二零零七年六月三十日止年度的全年財務報表所採用者一致。

本集團並無提早採納下列於二零零七年七月一日至二零零七年十二月三十一日期間已頒佈的國際會計準則及國際財務報告詮釋委員會詮釋。採納該等準則不會導致本集團會計政策出現重大變動。

於下列日期或之後 開始的會計期間生效		
國際會計準則第1號 (經修訂)	財務報表的呈列	二零零九年一月一日
國際財務報告詮釋 委員會第14號	國際會計準則第19號 — 界定福利資產的限制、 最低資金要求及兩者的 互動關係	二零零八年一月一日

2. 營業額及分類資料

本集團主要從事以其自有國際知名品牌Esprit設計的優質成衣與生活品味產品之批發、零售分銷及批授經營權業務，以及Red Earth化妝品與美容護膚產品業務。

	未經審核	
	截至十二月三十一日止六個月	
	二零零七年	二零零六年
	百萬港元	百萬港元
營業額		
銷售產品	18,422	14,501
批授經營權及其他收入	105	89
	18,527	14,590

2. 營業額及分類資料 (續)

主要報告形式－業務分類

本集團的業務乃按其經營業務及所提供產品及服務的性質管理。本集團的各項業務分類均代表一個策略性業務單位，各單位提供的產品及服務所承受的風險及所得的回報，均有別於其他業務分類。內部分類之間的交易乃根據適用於與無關連第三者的一般商業條款及條件進行。全球品牌發展成本於批授經營權分類中全面反映，以顯示Esprit品牌擁有者積極在現有及目標新市場發展全球品牌業務。

	未經審核				
	截至二零零七年十二月三十一日止六個月				
	批授經營權				集團 百萬港元
	批發 百萬港元	零售 百萬港元	及其他 百萬港元	對銷 百萬港元	
營業額	10,450	7,972	105	—	18,527
內部分類收益	—	—	478	(478)	—
	10,450	7,972	583	(478)	18,527
分類業績	2,631	1,257	293	(8)	4,173
未分配開支淨額					(153)
利息收入					102
所佔聯營公司業績					81
除稅前溢利					4,203
分類EBIT－不包括內部 分類批授經營權 開支／收入(附註)	2,809	1,319	53	(8)	4,173

	未經審核				
	截至二零零六年十二月三十一日止六個月				
	批授經營權				集團 百萬港元
	批發 百萬港元	零售 百萬港元	及其他 百萬港元	對銷 百萬港元	
營業額	8,060	6,441	89	—	14,590
內部分類收益	—	—	350	(350)	—
	8,060	6,441	439	(350)	14,590
分類業績	1,918	1,109	254	(88)	3,193
未分配開支淨額					(132)
利息收入					49
所佔聯營公司業績					62
除稅前溢利					3,172
分類EBIT－不包括內部 分類批授經營權 開支／收入(附註)	2,077	1,161	43	(88)	3,193

附註：批發及零售業務須向批授經營權業務支付集團內部批授經營權費用。倘批發及零售業務毋須向批授經營權業務支付集團內部批授經營權費用，則批發及零售業務分類EBIT（「未扣除利息、稅項、融資成本、所佔聯營公司業績及未分配收入／開支淨額的溢利」）將分別為**2,809百萬港元**（二零零六年：2,077百萬港元）及**1,319百萬港元**（二零零六年：1,161百萬港元），即批發業務分類EBIT溢利率（「業務分類EBIT／業務分類營業額」）為**26.9%**（二零零六年：25.8%）及零售業務分類EBIT溢利率為**16.5%**（二零零六年：18.0%）。

零七 | 零八財政年度中期報告

中期財務資料

2. 營業額及分類資料 (續)

次要報告形式－地區分類

在釐訂本集團的地區分類方面，營業額乃按客戶所在地分類。

	未經審核	
	截至十二月三十一日止六個月	
	二零零七年	二零零六年
	百萬港元	百萬港元
營業額		
歐洲	15,994	12,524
亞太區	2,054	1,697
北美洲及其他	479	369
	18,527	14,590

3. 經營溢利

	未經審核	
	截至十二月三十一日止六個月	
	二零零七年	二零零六年
	百萬港元	百萬港元
折舊	341	288
出售物業、廠房及設備的虧損	16	7
匯兌(收益)/虧損淨額	(28)	3
陳舊存貨撥備(撥回)/開支淨額	(1)	10
應收貿易賬款減值撥備/壞賬撇銷	36	25

經營溢利已扣除及(計入)下列各項：

折舊	341	288
出售物業、廠房及設備的虧損	16	7
匯兌(收益)/虧損淨額	(28)	3
陳舊存貨撥備(撥回)/開支淨額	(1)	10
應收貿易賬款減值撥備/壞賬撇銷	36	25

4. 稅項

	未經審核	
	截至十二月三十一日止六個月	
	二零零七年	二零零六年
	百萬港元	百萬港元
本期稅項		
香港利得稅		
本期間撥備	—	—
海外稅項		
本期間撥備	866	837
過往年度撥備不足	24	—
	890	837
遞延稅項		
本期間	20	(65)
稅項	910	772

香港利得稅乃按照期內的估計應課稅溢利依稅率**17.5%**(二零零六年：17.5%)，扣除結轉的稅項虧損(如有)而計算。

海外(香港以外)稅項乃按照期內估計應課稅溢利，以本集團旗下公司經營業務國家的現行稅率，扣除結轉的稅項虧損(如有)而計算。

截至二零零七年十二月三十一日止六個月應佔聯營公司稅項的稅項支出淨額**27百萬港元**(二零零六年：稅項抵免淨額2百萬港元)已計入簡明綜合收益表的所佔聯營公司業績。

5. 中期股息

	未經審核	
	截至十二月三十一日止六個月	
	二零零七年	二零零六年
	百萬港元	百萬港元
已宣派中期股息每股 0.95 港元 (二零零六年：0.70港元)	1,181	861

中期股息乃根據於二零零八年一月三十日的已發行股份**1,242,675,434**股（二零零六年：於二零零七年二月七日已發行股份1,230,670,434股）計算。

6. 每股盈利

基本

每股基本盈利乃根據期內的股東應佔溢利除以期內已發行普通股的加權平均股數計算。

	未經審核	
	截至十二月三十一日止六個月	
	二零零七年	二零零六年
股東應佔溢利（百萬港元）	3,293	2,400
已發行普通股的加權平均股數（百萬股）	1,234	1,222
每股基本盈利（每股港元）	2.67	1.96

攤薄

每股攤薄盈利乃根據期內的股東應佔溢利及根據本公司購股權計劃授出的購股權而產生的潛在具攤薄影響普通股股數作出調整的期內已發行普通股的加權平均股數計算。

	未經審核	
	截至十二月三十一日止六個月	
	二零零七年	二零零六年
股東應佔溢利（百萬港元）	3,293	2,400
已發行普通股的 加權平均股數（百萬股）	1,234	1,222
購股權的調整（百萬股）	16	17
每股攤薄盈利的普通股 加權平均股數（百萬股）	1,250	1,239
每股攤薄盈利（每股港元）	2.64	1.94

零七 | 零八財政年度中期報告

中期財務資料

7. 物業、廠房及設備

	未經審核 百萬港元
二零零七年七月一日結存	2,525
匯兌差額	166
添置	668
出售	(19)
折舊 (附註3)	(341)
二零零七年十二月三十一日結存	2,999

截至二零零七年十二月三十一日止六個月，本集團就擴展及翻新多個地點的零售店而動用**566百萬港元**；並就辦公室裝修及添置設備而動用**102百萬港元**。

8. 應收賬款、按金及預付款項

應收賬款、按金及預付款項包括應收貿易賬款，其賬齡分析如下：

	未經審核 二零零七年 十二月三十一日 百萬港元	經審核 二零零七年 六月三十日 百萬港元
0-30天	3,130	2,717
31-60天	155	84
61-90天	78	76
超過90天	121	91
	3,484	2,968

本集團向零售客戶作出的銷售主要以現金或信用卡交易。本集團亦授予若干批發商及特許權客戶一般為期30天的信貸期。

9. 應付賬款及應計費用

應付賬款及應計費用包括應付貿易賬款，其賬齡分析如下：

	未經審核 二零零七年 十二月三十一日 百萬港元	經審核 二零零七年 六月三十日 百萬港元
0-30天	1,103	1,347
31-60天	68	55
61-90天	37	7
超過90天	46	29
	1,254	1,438

10. 股本

	未經審核 二零零七年 十二月三十一日 百萬港元	經審核 二零零七年 六月三十日 百萬港元
法定股本 2,000,000,000股， 每股面值0.10港元	200	200
每股面值0.10港元的 股份數目 百萬股		面值 百萬港元
已發行及繳足股本 二零零七年七月一日結存	1,231	123
行使購股權 (附註)	11	1
二零零七年十二月三十一日結存	1,242	124

附註：於期內，本公司因董事及僱員根據購股權計劃以行使價每股**14.60港元**至**80.95港元**行使購股權（乃溢價每股**14.50港元**至**80.85港元**）而發行每股面值**0.10港元**的普通股**11,335,000股**。

11. 營業租賃承擔

根據不可撤銷營業租賃，未來最低租賃付款總額如下：

	未經審核 二零零七年 十二月三十一日 百萬港元	經審核 二零零七年 六月三十日 百萬港元
土地及樓宇		
— 一年內	2,123	1,810
— 第二年至第五年 (包括首尾兩年)	7,910	6,521
— 五年後	8,280	7,346
	18,313	15,677
其他設備		
— 一年內	22	23
— 第二年至第五年 (包括首尾兩年)	19	15
	41	38
	18,354	15,715

於二零零七年十二月三十一日，就土地及樓宇而言，根據不可撤銷之分租租賃，未來應收之最低租金款項總額為**101百萬港元**（二零零七年六月三十日：110百萬港元）。

12. 資本承擔

	未經審核 二零零七年 十二月三十一日 百萬港元	經審核 二零零七年 六月三十日 百萬港元
已簽約但未撥備	272	186
已核准但未簽約	1,015	770
	1,287	956

13. 衍生金融工具

於結算日，本集團已承擔之尚未到期遠期外匯合約之名義金額如下：

	未經審核 二零零七年 十二月三十一日 百萬港元	經審核 二零零七年 六月三十日 百萬港元
遠期外匯合約—現金流量對沖	316	948

於二零零七年十二月三十一日，遠期外匯合約之公平值估計約為**5百萬港元**（二零零七年六月三十日：22百萬港元）。該等款項乃根據於結算日等同工具之市值計算，並計入應付賬款及應計費用。

14. 關連人士交易

本集團與有關連公司在正常業務範圍內進行之有關人士交易詳情如下：

	未經審核 截至十二月三十一日止六個月	
	二零零七年 百萬港元	二零零六年 百萬港元
與聯營公司之交易		
銷售製成品	562	376
專利費收入及應收/已收應計利息	24	15
應收/已收佣金	3	2

零七 | 零八財政年度中期報告

其他資料

董事簡歷

執行董事

Heinz Jürgen KROGNER-KORNALIK，現年66歲，執行董事兼集團行政總裁，於二零零六年十二月五日成為董事會主席。彼於一九九五年一月加入本集團，主要負責制訂本集團之整體企業方向及集團策略，以及領導管理層實現董事會制定之目標及指標。彼持有工商管理及工業工程學位。在加入本集團前，彼曾於**Kurt Salmon Associates**擔任顧問，涉及範圍包括生產、組織、市場推廣、策略及品牌定位，並曾任多間紡織公司之管理階層。

潘祖明，現年53歲，擔任副主席、集團財務總裁兼公司秘書，主要掌管本集團財務及法律事務，包括策略計劃及企業融資、投資者關係、會計處理及稅務、庫務管理及公司秘書事務。彼於一九九九年十二月加盟本集團之前，曾出任其他公眾公司之執行董事，於企業管理、企業融資及法律事務擁有豐富經驗。潘先生在香港、英格蘭及威爾斯持有事務律師執業資格。彼在加拿大亞爾伯特省(**Alberta**)持有訴訟律師及事務律師執業資格。彼畢業於加拿大**University of Alberta**，持有經濟學文學士及法律學士銜。彼為香港執業會計師公會理事會成員。

Thomas Johannes GROTE，現年44歲，為**Esprit**品牌總裁，負責有關**Esprit**品牌批發、零售及批授經營權等所有營運事務。彼於一九八三年自商學院畢業，其後於德國一間紡織印刷公司任職達六年。彼於一九九零年加入本集團，擔任配飾部之主要客戶經理。彼於一九九二年離開本集團，並於一九九六年六月重返本集團。

Jerome Squire GRIFFITH，現年50歲，現為**Esprit**品牌北美洲總裁。彼於擔任現職之前，彼曾於德國雷庭根(**Ratingen**)全球業務總部工作多年，負責全球零售業務工作。於二零零二年加入本集團之前，彼曾於歐美多間主要零售公司擔任高級職務。彼持有賓州州立大學(**Pennsylvania State University**)市場推廣理學士學位。

非執行董事

鄭明訓，現年71歲，於二零零二年十一月獲委任為本公司獨立非執行董事。鄭先生曾為香港立法會議員及英之傑太平洋有限公司、洛希爾父子(香港)有限公司、香港總商會及香港美國商會主席。彼現為香港賽馬會名譽董事。

Jürgen Alfred Rudolf FRIEDRICH，現年69歲，於一九七六年創立**Esprit**歐洲業務，並於一九九七年獲委任為非執行董事。彼在時裝經銷業務已積累逾三十二年之經驗，現已退休並居於瑞士。

Alexander Reid HAMILTON，現年66歲，自一九九五年八月起為本公司獨立非執行董事。彼並為中信泰富有限公司、中國遠洋控股股份有限公司、香格里拉(亞洲)有限公司、中華匯房地產有限公司及多間其他香港公司董事。彼曾為羅兵咸會計師事務所合夥人，於此事務所執業達十六年。

柯清輝，現年58歲，於一九九六年獲委任為本公司獨立非執行董事。彼現為恒生銀行有限公司副主席兼行政總裁，亦為香港上海匯豐銀行有限公司、國泰航空有限公司、和記黃埔有限公司及**2009**東亞運動會(香港)有限公司(**2009 East Asian Games (Hong Kong) Limited**)董事及恒生人壽保險有限公司董事長。

邢李焯，現年58歲，在擔任董事會主席十三年後，於二零零六年十二月五日調任為非執行董事。邢先生在服裝業已累積逾三十年經驗。邢先生已辭任非執行董事一職，自二零零八年一月三十日起生效。

董事於股份、相關股份及債權證之權益及淡倉

於二零零七年十二月三十一日，根據香港法例第571章證券及期貨條例（「證券及期貨條例」）第352條規定本公司設置之權益登記冊所載，本公司各董事及最高行政人員擁有本公司或其任何相聯法團（定義見證券及期貨條例第XV部）之股份、相關股份及債權證之權益或淡倉，或根據香港聯合交易所有限公司（「聯交所」）證券上市規則（「上市規則」）附錄10所載上市發行人董事進行證券交易的標準守則（「標準守則」）須知會本公司及聯交所之權益或淡倉如下：

(1) 本公司股份

董事姓名	身份	非上市相關		股份總數	權益總數佔全部已發行之股本之概約百分比
		實益權益	股份實益權益 (附註4)		
Heinz Jürgen KROGNER-KORNALIK	實益擁有人	-	2,600,000	2,600,000	0.21%
潘祖明	實益擁有人	1,470,000	1,880,000	3,350,000	0.27%
Thomas Johannes GROTE	實益擁有人	-	3,080,000	3,080,000	0.25%
Jerome Squire GRIFFITH	實益擁有人	983,000	720,000	1,703,000	0.14%
Jürgen Alfred Rudolf FRIEDRICH	實益擁有人	79,101,176	-	80,693,777	6.49%
	所控制的法團權益 (附註1)	1,541,700	-		
	配偶權益 (附註2)	50,901	-		
邢李焯	所控制的法團權益 (附註3)	106,208,352	-	106,208,352	8.55%

附註：

- 該等股份由JAF Foundation持有，而Jürgen Alfred Rudolf Friedrich先生控制其100%股份權益。
- 該等股份由Jürgen Alfred Rudolf Friedrich先生之配偶Anke Beck Friedrich女士持有。
- 該等股份由邢李焯先生於二零零六年一月九日成立全權信託基金之受託人HSBC International Trustee Limited持有。邢先生以全權信託基金創辦人身份被視為擁有該等股份，詳情載於下文「主要股東權益」一節附註6。
- 本公司董事及最高行政人員擁有本公司之股本衍生工具相關股份權益，乃根據二零零一年購股權計劃授予彼等之購股權，詳情載於下文「購股權」一節。
- 上文披露之所有權益均屬本公司股份及相關股份之好倉。

(2) 本公司購股權

本公司各董事及最高行政人員於本公司購股權之權益詳述於下文「購股權」一節。

購股權

本公司於二零零一年十一月二十六日採納一項購股權計劃（「二零零一年購股權計劃」）。於期內，根據二零零一年購股權計劃授出購股權之詳情及尚未行使之購股權變動摘要載列如下：

零七 | 零八財政年度中期報告

其他資料

購股權 (續)

董事

Heinz Jürgen KROGNER-KORNALIK

授出日期 (月/日/年)	行使價 (港元)	歸屬日期 (月/日/年)	行使期 (月/日/年)	購股權數目				
				於二零零七年 七月一日	已授出	已行使	已失效	於二零零七年 十二月三十一日
11/26/2002	14.60	11/26/2007	11/26/2007 - 11/25/2008	800,000	—	800,000	—	—
11/26/2003	24.20	11/26/2007	11/26/2007 - 11/25/2009	600,000	—	600,000	—	—
		11/26/2008	11/26/2008 - 11/25/2009	600,000	—	—	—	600,000
11/27/2004	42.58	11/27/2007	11/27/2007 - 11/26/2010	600,000	—	600,000	—	—
		11/27/2008	11/27/2008 - 11/26/2010	600,000	—	—	—	600,000
		11/27/2009	11/27/2009 - 11/26/2010	600,000	—	—	—	600,000
02/07/2007	83.00	02/07/2008	02/07/2008 - 02/06/2013	160,000	—	—	—	160,000
		02/07/2009	02/07/2009 - 02/06/2013	160,000	—	—	—	160,000
		02/07/2010	02/07/2010 - 02/06/2013	160,000	—	—	—	160,000
		02/07/2011	02/07/2011 - 02/06/2013	160,000	—	—	—	160,000
		02/07/2012	02/07/2012 - 02/06/2013	160,000	—	—	—	160,000
合計				4,600,000	—	2,000,000	—	2,600,000

潘祖明

授出日期 (月/日/年)	行使價 (港元)	歸屬日期 (月/日/年)	行使期 (月/日/年)	購股權數目				
				於二零零七年 七月一日	已授出	已行使	已失效	於二零零七年 十二月三十一日
11/26/2002	14.60	11/26/2007	11/26/2007 - 11/25/2008	480,000	—	480,000	—	—
11/26/2003	24.20	11/26/2007	11/26/2007 - 11/25/2009	360,000	—	360,000	—	—
		11/26/2008	11/26/2008 - 11/25/2009	360,000	—	—	—	360,000
11/27/2004	42.58	11/27/2007	11/27/2007 - 11/26/2010	360,000	—	360,000	—	—
		11/27/2008	11/27/2008 - 11/26/2010	360,000	—	—	—	360,000
		11/27/2009	11/27/2009 - 11/26/2010	360,000	—	—	—	360,000
02/07/2007	83.00	02/07/2008	02/07/2008 - 02/06/2013	160,000	—	—	—	160,000
		02/07/2009	02/07/2009 - 02/06/2013	160,000	—	—	—	160,000
		02/07/2010	02/07/2010 - 02/06/2013	160,000	—	—	—	160,000
		02/07/2011	02/07/2011 - 02/06/2013	160,000	—	—	—	160,000
		02/07/2012	02/07/2012 - 02/06/2013	160,000	—	—	—	160,000
合計				3,080,000	—	1,200,000	—	1,880,000

購股權 (續)

Thomas Johannes GROTE

授出日期 (月/日/年)	行使價 (港元)	歸屬日期 (月/日/年)	行使期 (月/日/年)	購股權數目				
				於二零零七年 七月一日	已授出	已行使	已失效	於二零零七年 十二月三十一日
11/26/2002	14.60	11/26/2006	11/26/2006 - 11/25/2008	320,000	—	320,000	—	—
		11/26/2007	11/26/2007 - 11/25/2008	320,000	—	320,000	—	—
11/26/2003	24.20	11/26/2006	11/26/2006 - 11/25/2009	240,000	—	—	—	240,000
		11/26/2007	11/26/2007 - 11/25/2009	240,000	—	—	—	240,000
		11/26/2008	11/26/2008 - 11/25/2009	240,000	—	—	—	240,000
11/27/2004	42.58	11/27/2006	11/27/2006 - 11/26/2010	240,000	—	—	—	240,000
		11/27/2007	11/27/2007 - 11/26/2010	240,000	—	—	—	240,000
		11/27/2008	11/27/2008 - 11/26/2010	240,000	—	—	—	240,000
		11/27/2009	11/27/2009 - 11/26/2010	240,000	—	—	—	240,000
12/05/2006	80.95	12/05/2007	12/05/2007 - 12/04/2012	160,000	—	—	—	160,000
		12/05/2008	12/05/2008 - 12/04/2012	160,000	—	—	—	160,000
		12/05/2009	12/05/2009 - 12/04/2012	160,000	—	—	—	160,000
		12/05/2010	12/05/2010 - 12/04/2012	160,000	—	—	—	160,000
		12/05/2011	12/05/2011 - 12/04/2012	160,000	—	—	—	160,000
12/05/2007	118.70	12/05/2008	12/05/2008 - 12/04/2013	—	120,000	—	—	120,000
		12/05/2009	12/05/2009 - 12/04/2013	—	120,000	—	—	120,000
		12/05/2010	12/05/2010 - 12/04/2013	—	120,000	—	—	120,000
		12/05/2011	12/05/2011 - 12/04/2013	—	120,000	—	—	120,000
		12/05/2012	12/05/2012 - 12/04/2013	—	120,000	—	—	120,000
合計				3,120,000	600,000	640,000	—	3,080,000

零七 | 零八財政年度中期報告

其他資料

購股權 (續)

Jerome Squire GRIFFITH

授出日期 (月/日/年)	行使價 (港元)	歸屬日期 (月/日/年)	行使期 (月/日/年)	購股權數目				
				於二零零七年 七月一日	已授出	已行使	已失效	於二零零七年 十二月三十一日
11/26/2002	14.60	11/26/2006	11/26/2006 - 11/25/2008	320,000	—	320,000	—	—
		11/26/2007	11/26/2007 - 11/25/2008	320,000	—	320,000	—	—
11/26/2003	24.20	11/26/2006	11/26/2006 - 11/25/2009	240,000	—	240,000	—	—
		11/26/2007	11/26/2007 - 11/25/2009	240,000	—	240,000	—	—
		11/26/2008	11/26/2008 - 11/25/2009	240,000	—	—	—	240,000
11/27/2004	42.58	11/27/2006	11/27/2006 - 11/26/2010	240,000	—	240,000	—	—
		11/27/2007	11/27/2007 - 11/26/2010	240,000	—	240,000	—	—
		11/27/2008	11/27/2008 - 11/26/2010	240,000	—	—	—	240,000
		11/27/2009	11/27/2009 - 11/26/2010	240,000	—	—	—	240,000
合計				2,320,000	—	1,600,000	—	720,000

僱員及顧問

授出日期 (月/日/年)	行使價 (港元)	歸屬日期 (月/日/年)	行使期 (月/日/年)	購股權數目				
				於二零零七年 七月一日	已授出	已行使	已失效	於二零零七年 十二月三十一日
11/26/2002	14.60	11/26/2005	11/26/2005 - 11/25/2008	120,000	—	—	—	120,000
		11/26/2006	11/26/2006 - 11/25/2008	580,000	—	160,000	—	420,000
		11/26/2007	11/26/2007 - 11/25/2008	2,296,000	—	1,216,000	60,000	1,020,000
11/26/2003	24.20	11/26/2005	11/26/2005 - 11/25/2009	65,000	—	—	—	65,000
		11/26/2006	11/26/2006 - 11/25/2009	600,000	—	185,000	—	415,000
		11/26/2007	11/26/2007 - 11/25/2009	2,102,000 (附註8)	—	1,112,000	40,000	950,000
		11/26/2008	11/26/2008 - 11/25/2009	2,102,000 (附註8)	—	—	40,000	2,062,000

購股權 (續)

僱員及顧問 (續)

授出日期 (月/日/年)	行使價 (港元)	歸屬日期 (月/日/年)	行使期 (月/日/年)	購股權數目				
				於二零零七年 七月一日	已授出	已行使	已失效	於二零零七年 十二月三十一日
12/23/2003	24.45	12/23/2006	12/23/2006 - 12/22/2009	120,000	—	—	—	120,000
		12/23/2007	12/23/2007 - 12/22/2009	120,000	—	—	—	120,000
		12/23/2008	12/23/2008 - 12/22/2009	120,000	—	—	—	120,000
11/27/2004	42.58	11/27/2005	11/27/2005 - 11/26/2010	580,000 (附註8)	—	240,000	—	340,000
		11/27/2006	11/27/2006 - 11/26/2010	1,000,000 (附註8)	—	390,000	160,000	450,000
		11/27/2007	11/27/2007 - 11/26/2010	2,707,000 (附註8)	—	1,462,000	270,000	975,000
		11/27/2008	11/27/2008 - 11/26/2010	2,707,000 (附註8)	—	—	270,000	2,437,000
		11/27/2009	11/27/2009 - 11/26/2010	2,707,000 (附註8)	—	—	270,000	2,437,000
12/23/2004	47.10	12/23/2005	12/23/2005 - 12/22/2010	90,000	—	—	—	90,000
		12/23/2006	12/23/2006 - 12/22/2010	90,000	—	—	—	90,000
		12/23/2007	12/23/2007 - 12/22/2010	90,000	—	—	—	90,000
		12/23/2008	12/23/2008 - 12/22/2010	90,000	—	—	—	90,000
		12/23/2009	12/23/2009 - 12/22/2010	90,000	—	—	—	90,000
01/21/2005	45.60	01/21/2008	01/21/2008 - 01/20/2011	80,000	—	—	—	80,000
		01/21/2009	01/21/2009 - 01/20/2011	80,000	—	—	—	80,000
		01/21/2010	01/21/2010 - 01/20/2011	80,000	—	—	—	80,000
11/28/2005	55.11	11/28/2006	11/28/2006 - 11/27/2011	345,000	—	90,000	120,000	135,000
		11/28/2007	11/28/2007 - 11/27/2011	810,000	—	420,000	180,000	210,000
		11/28/2008	11/28/2008 - 11/27/2011	810,000	—	—	180,000	630,000
		11/28/2009	11/28/2009 - 11/27/2011	810,000	—	—	180,000	630,000
		11/28/2010	11/28/2010 - 11/27/2011	810,000	—	—	180,000	630,000

零七 | 零八財政年度中期報告

其他資料

購股權 (續)

僱員及顧問 (續)

授出日期 (月/日/年)	行使價 (港元)	歸屬日期 (月/日/年)	行使期 (月/日/年)	購股權數目				
				於二零零七年 七月一日	已授出	已行使	已失效	於二零零七年 十二月三十一日
12/02/2005	56.20	12/02/2006	12/02/2006 - 12/01/2011	100,000	—	—	—	100,000
		12/02/2007	12/02/2007 - 12/01/2011	280,000 (附註8)	—	80,000	—	200,000
		12/02/2008	12/02/2008 - 12/01/2011	280,000 (附註8)	—	—	—	280,000
		12/02/2009	12/02/2009 - 12/01/2011	280,000 (附註8)	—	—	—	280,000
		12/02/2010	12/02/2010 - 12/01/2011	280,000 (附註8)	—	—	—	280,000
12/23/2005	56.50	12/23/2006	12/23/2006 - 12/22/2011	90,000	—	—	—	90,000
		12/23/2007	12/23/2007 - 12/22/2011	90,000	—	—	—	90,000
		12/23/2008	12/23/2008 - 12/22/2011	90,000	—	—	—	90,000
		12/23/2009	12/23/2009 - 12/22/2011	90,000	—	—	—	90,000
		12/23/2010	12/23/2010 - 12/22/2011	90,000	—	—	—	90,000
02/23/2006	64.31	02/23/2007	02/23/2007 - 02/22/2012	60,000	—	60,000	—	—
		02/23/2008	02/23/2008 - 02/22/2012	140,000	—	—	—	140,000
		02/23/2009	02/23/2009 - 02/22/2012	140,000	—	—	—	140,000
		02/23/2010	02/23/2010 - 02/22/2012	140,000	—	—	—	140,000
		02/23/2011	02/23/2011 - 02/22/2012	140,000	—	—	—	140,000
11/27/2006	80.60	11/27/2007	11/27/2007 - 11/26/2012	405,000	—	300,000	60,000	45,000
		11/27/2008	11/27/2008 - 11/26/2012	405,000	—	—	60,000	345,000
		11/27/2009	11/27/2009 - 11/26/2012	405,000	—	—	60,000	345,000
		11/27/2010	11/27/2010 - 11/26/2012	405,000	—	—	60,000	345,000
		11/27/2011	11/27/2011 - 11/26/2012	405,000	—	—	60,000	345,000

購股權 (續)

僱員及顧問 (續)

授出日期 (月/日/年)	行使價 (港元)	歸屬日期 (月/日/年)	行使期 (月/日/年)	購股權數目				
				於二零零七年 七月一日	已授出	已行使	已失效	於二零零七年 十二月三十一日
12/04/2006	79.49	12/04/2007	12/04/2007 - 12/03/2012	210,000 (附註8)	—	60,000	—	150,000
		12/04/2008	12/04/2008 - 12/03/2012	210,000 (附註8)	—	—	—	210,000
		12/04/2009	12/04/2009 - 12/03/2012	210,000 (附註8)	—	—	—	210,000
		12/04/2010	12/04/2010 - 12/03/2012	210,000 (附註8)	—	—	—	210,000
		12/04/2011	12/04/2011 - 12/03/2012	210,000 (附註8)	—	—	—	210,000
12/05/2006	80.95	12/05/2007	12/05/2007 - 12/04/2012	976,000 (附註8)	—	120,000	120,000	736,000
		12/05/2008	12/05/2008 - 12/04/2012	976,000 (附註8)	—	—	120,000	856,000
		12/05/2009	12/05/2009 - 12/04/2012	976,000 (附註8)	—	—	120,000	856,000
		12/05/2010	12/05/2010 - 12/04/2012	976,000 (附註8)	—	—	120,000	856,000
		12/05/2011	12/05/2011 - 12/04/2012	976,000 (附註8)	—	—	120,000	856,000
02/07/2007	83.00	02/07/2008	02/07/2008 - 02/06/2013	80,000	—	—	—	80,000
		02/07/2009	02/07/2009 - 02/06/2013	80,000	—	—	—	80,000
		02/07/2010	02/07/2010 - 02/06/2013	80,000	—	—	—	80,000
		02/07/2011	02/07/2011 - 02/06/2013	80,000	—	—	—	80,000
		02/07/2012	02/07/2012 - 02/06/2013	80,000	—	—	—	80,000
02/28/2007	86.85	02/28/2008	02/28/2008 - 02/27/2013	120,000	—	—	—	120,000
		02/28/2009	02/28/2009 - 02/27/2013	120,000	—	—	—	120,000
		02/28/2010	02/28/2010 - 02/27/2013	120,000	—	—	—	120,000
		02/28/2011	02/28/2011 - 02/27/2013	120,000	—	—	—	120,000
		02/28/2012	02/28/2012 - 02/27/2013	120,000	—	—	—	120,000

零七 | 零八財政年度中期報告

其他資料

購股權 (續)

僱員及顧問 (續)

授出日期 (月/日/年)	行使價 (港元)	歸屬日期 (月/日/年)	行使期 (月/日/年)	購股權數目				
				於二零零七年 七月一日	已授出	已行使	已失效	於二零零七年 十二月三十一日
12/04/2007	119.00	12/04/2008	12/04/2008 - 12/03/2013	—	210,000	—	—	210,000
		12/04/2009	12/04/2009 - 12/03/2013	—	210,000	—	—	210,000
		12/04/2010	12/04/2010 - 12/03/2013	—	210,000	—	—	210,000
		12/04/2011	12/04/2011 - 12/03/2013	—	210,000	—	—	210,000
		12/04/2012	12/04/2012 - 12/03/2013	—	210,000	—	—	210,000
12/05/2007	118.70	12/05/2008	12/05/2008 - 12/04/2013	—	642,000	—	—	642,000
		12/05/2009	12/05/2009 - 12/04/2013	—	642,000	—	—	642,000
		12/05/2010	12/05/2010 - 12/04/2013	—	642,000	—	—	642,000
		12/05/2011	12/05/2011 - 12/04/2013	—	642,000	—	—	642,000
		12/05/2012	12/05/2012 - 12/04/2013	—	642,000	—	—	642,000
合計				33,446,000	4,260,000	5,895,000	2,850,000	28,961,000
總數				46,566,000	4,860,000	11,335,000	2,850,000	37,241,000

附註：

- 緊接於二零零七年十二月四日及二零零七年十二月五日授出購股權前一日，本公司股份之收市價分別為**118.80**港元及**119.00**港元。
- 緊接Heinz Jürgen Krogner-Kornalik先生行使購股權當日前一日之股份加權平均收市價為**112.11**港元。
- 緊接潘祖明先生行使購股權當日前一日之股份加權平均收市價為**112.11**港元。
- 緊接Thomas Johannes Grote先生行使購股權當日前一日之股份加權平均收市價為**118.80**港元。
- 緊接Jerome Squire Griffith先生行使購股權當日前一日之股份加權平均收市價為**117.70**港元。
- 緊接僱員與顧問行使購股權當日前一日之股份加權平均收市價為**112.66**港元。
- 於回顧期內，概無根據二零零一年購股權計劃註銷之購股權。
- 於二零零七年七月一日之期初結餘之調整乃由於部份購股權於二零零七年七月一日前已失效，但於回顧期內呈列。

購股權（續）

除上文披露者外，於回顧期內任何時間，本公司或其附屬公司概無參與訂立任何安排，令本公司之董事或彼等之任何配偶或十八歲以下之子女可藉購入本公司或任何其他法人團體之股份或債權證而獲利。

購股權開支

購股權開支以二項式模式釐定之價值扣除。期內授出之購股權按以下假設計算價值：

授出日期	授出日期之		行使價 港元	預期波幅 ²	無風險 年利率 ³	購股權 年期 ⁴	股息率 ⁵
	購股權價值 ¹ 港元	股份價格 港元					
二零零七年 十二月四日	21.66 - 35.73	119.00	119.00	37.87%	1.86% - 2.75%	2至6年	1.81%
二零零七年 十二月五日	21.37 - 35.46	118.70	118.70	37.74%	1.65% - 2.71%	2至6年	1.81%

- 由於購股權定價模式所依賴之數據涉及非常主觀之假設，因此按該模式計算之公平價值非常主觀，未必能可靠計算購股權開支。
- 預期波幅乃根據授出日期前一年之過往股份價格及根據每日價格變動估計波幅，並化作全年百分比計算。
- 無風險利率乃根據香港外匯基金票據市場息率及基於估計購股權年期而定之剩餘年期計算。
- 估計購股權年期乃參考購股權持有人行為之歷史數據而定。
- 股息率根據授出年度前三年之平均股息率（不包括特別股息）計算。

於二零零七年十二月三十一日，除上文所披露外，本公司根據證券及期貨條例第352條規定設置之權益登記冊所載，本公司各董事、最高行政人員或彼等之聯繫人士概無實益或非實益擁有本公司或其任何相聯法團之股份、相關股份或債權證之權益或淡倉（定義見證券及期貨條例第XV部），或根據標準守則須知會本公司及聯交所之權益或淡倉。

所有上述尚未行使之購股權並無上市，為以實物支付之股本衍生工具。

主要股東權益

於二零零七年十二月三十一日，根據證券及期貨條例第336條規定本公司存置之權益登記冊所載，以下股東（上述已披露擁有本公司股份及相關股份權益及淡倉之本公司董事及最高行政人員除外）擁有本公司股份及相關股份之權益或淡倉：

股東名稱	身份	股份數目 (好倉)	股份數目 (淡倉)	權益總數佔 全部已發行 股本之概約 百分比
JPMorgan Chase & Co.	所控制的法團權益 (附註1至4)	122,920,259	4,834,600	10.28%
Capital Research and Management Company	投資經理 (附註5)	135,877,000	無	10.93%
HSBC International Trustee Limited	信託人(附註6)	106,710,975	無	8.59%

零七 | 零八財政年度中期報告

其他資料

主要股東權益 (續)

附註：

1. JPMorgan Chase & Co.所持之股份以下列身份持有：

身份	股份數目 (好倉)	股份數目 (淡倉)
實益擁有人	2,346,490	4,834,600
投資經理	70,275,668	無
保管人法團／核准借出代理人	50,298,101	無

2. JPMorgan Chase & Co.所持之122,920,259股股份之好倉之權益詳情如下：

名稱	於股份中之直接(D)／間接(I)權益	好倉股份總數	權益總數佔全部已發行股本之概約百分比
JPMorgan Chase Bank, N.A.	D	53,745,944	4.33%
JPMorgan Chase Bank, N.A.	I	2,349,248	0.19%
J.P. Morgan International Inc.	I	2,349,248	0.19%
Bank One International Holdings Corporation	I	2,349,248	0.19%
J.P. Morgan International Finance Limited	I	2,349,248	0.19%
J.P. Morgan Overseas Capital Corporation	I	670,848	0.05%
J.P. Morgan Whitefriars Inc.	D	668,090	0.05%
J.P. Morgan International Bank Limited	D	2,758	0.00%
JPMorgan Asset Management Holdings Inc.	I	66,825,067	5.38%
JPMorgan Asset Management (Canada) Inc.	D	2,688,100	0.22%

名稱	於股份中之直接(D)／間接(I)權益	好倉股份總數	權益總數佔全部已發行股本之概約百分比
J.P. Morgan Investment Management Inc.	D	12,601,903	1.01%
JPMorgan Asset Management (Asia) Inc.	I	34,142,129	2.75%
JF International Management Inc.	D	275,600	0.02%
JF Asset Management (Singapore) Limited - Co Reg #: 197601586K	D	3,109,500	0.25%
JF Asset Management Limited	D	27,239,029	2.19%
JF Asset Management Limited	I	1,611,200	0.13%
JF Funds Limited	I	1,611,200	0.13%
JF Asset Management (Taiwan) Limited	D	1,611,200	0.13%
JPMorgan Asset Management (Japan) Limited	D	1,906,800	0.15%
JPMorgan Asset Management International Limited	I	17,392,935	1.40%
JPMorgan Asset Management Holdings (UK) Limited	I	17,392,935	1.40%
JPMorgan Asset Management (UK) Limited	D	14,669,435	1.18%
JPMorgan Asset Management (UK) Limited	I	2,723,500	0.22%
China International Fund Management Ltd	D	2,709,400	0.22%
JP Morgan Asset Management (London) Limited	D	14,100	0.00%
J.P. Morgan Capital Holdings Limited	I	1,678,400	0.14%
J.P. Morgan Chase (UK) Holdings Limited	I	1,678,400	0.14%
J.P. Morgan Chase International Holdings Limited	I	1,678,400	0.14%
J.P. Morgan Securities Ltd.	D	1,678,400	0.14%

主要股東權益（續）

說明附註：

根據證券及期貨條例，所有下列權益均被視為由有關公司持有。JPMorgan Chase & Co.被視為擁有由下列公司持有或被視為持有之合共122,920,259股股份：(I) JPMorgan Chase Bank, N.A. (56,095,192股股份)；及(II) JPMorgan Asset Management Holdings Inc. (66,825,067股股份)。該等公司均為JPMorgan Chase & Co.全資擁有附屬公司。

- (I) JPMorgan Chase Bank, N.A.直接持有53,745,944股股份，亦被視為擁有由下列J.P. Morgan International Finance Limited (「JPIF」) 之間接附屬公司所持有之合共2,349,248股股份：
- (a) 668,090股股份由J.P. Morgan Overseas Capital Corporation全資擁有之J.P. Morgan Whitefriars Inc.持有，而J.P. Morgan Overseas Capital Corporation則由JPIF全資擁有；
- (b) 1,678,400股股份由J.P. Morgan Chase International Holdings Limited擁有98.95%權益之附屬公司J.P. Morgan Securities Ltd.持有，而J.P. Morgan Chase International Holdings Limited則為J.P. Morgan Chase (UK) Holdings Limited擁有97.58%權益之附屬公司，至於J.P. Morgan Chase (UK) Holdings Limited則由JPIF全資擁有之J.P. Morgan Capital Holdings Limited全資擁有；及
- (c) 2,758股股份由J.P. Morgan Overseas Capital Corporation全資擁有之J.P. Morgan International Bank Limited持有，而J.P. Morgan Overseas Capital Corporation則由JPIF全資擁有。
- (II) JPMorgan Asset Management Holdings Inc. (「JPAMH」) 被視為擁有下列附屬公司所持有之合共66,825,067股股份：
- (a) 2,688,100股股份由JPAMH直接全資擁有之JPMorgan Asset Management (Canada) Inc.持有；
- (b) 12,601,903股股份由JPAMH直接全資擁有之J.P. Morgan Investment Management Inc.持有；

- (c) 34,142,129股股份被視為由JPAMH直接全資擁有之JPMorgan Asset Management (Asia) Inc. (「JPAsia」) 透過下列附屬公司持有：
- (i) 275,600股股份由JPAsia全資擁有之JF International Management Inc.持有；
- (ii) 3,109,500股股份由JPAsia全資擁有之JF Asset Management (Singapore) Limited - Co Reg #:197601586K持有；
- (iii) 27,239,029股股份由JPAsia全資擁有之JF Asset Management Limited持有；
- (iv) 1,611,200股股份由JF Funds Limited擁有99.90%權益之附屬公司JF Asset Management (Taiwan) Limited持有，而JF Funds Limited則由JPAsia全資擁有之JF Asset Management Limited全資擁有；及
- (v) 1,906,800股股份由JPAsia全資擁有之JPMorgan Asset Management (Japan) Limited持有；及
- (d) 17,392,935股股份被視為由JPAMH直接全資擁有之JPMorgan Asset Management International Limited (「JPAMI」) 透過下列附屬公司持有：
- (i) 14,669,435股股份由JP Morgan Asset Management Holdings (UK) Limited全資擁有之JP Morgan Asset Management (UK) Limited持有，而JPMorgan Asset Management Holdings (UK) Limited則由JPAMI全資擁有；
- (ii) 2,709,400股股份由JP Morgan Asset Management (UK) Limited擁有49.00%權益之China International Fund Management Ltd持有，而JP Morgan Asset Management (UK) Limited則由JPAMI全資擁有；及
- (iii) 14,100股股份由JP Morgan Asset Management (UK) Limited全資擁有之JP Morgan Asset Management (London) Limited持有，而JP Morgan Asset Management (UK) Limited則由JPAMI全資擁有。

零七 | 零八財政年度中期報告

其他資料

主要股東權益 (續)

3. 上文附註2披露之50,298,101股股份權益指可供借出之本公司股份。
4. JPMorgan Chase & Co.所持4,834,600股股份之淡倉權益詳情如下：

名稱	於股份中之直接(D)／ 間接(I)權益	淡倉 股份總數	權益總數佔 全部已發行 股本之概約 百分比
JPMorgan Chase Bank, N.A.	I	4,834,600	0.39%
J.P. Morgan International Inc.	I	4,834,600	0.39%
Bank One International Holdings Corporation	I	4,834,600	0.39%
J.P. Morgan International Finance Limited	I	4,834,600	0.39%
J.P. Morgan Overseas Capital Corporation	I	3,156,200	0.25%
J.P. Morgan Whitefriars Inc.	D	3,156,200	0.25%
J.P. Morgan Capital Holdings Limited	I	1,678,400	0.14%
J.P. Morgan Chase (UK) Holdings Limited	I	1,678,400	0.14%
J.P. Morgan Chase International Holdings Limited	I	1,678,400	0.14%
J.P. Morgan Securities Ltd.	D	1,678,400	0.14%

說明附註：

根據證券及期貨條例，所有下列權益均被視為由有關公司持有。JPMorgan Chase & Co.被視為持有由下列間接附屬公司持有之合共4,834,600股股份之淡倉：

- (a) 由JPMorgan Chase & Co.持有之間接全資附屬公司J.P. Morgan Whitefriars Inc.持有之3,156,200股股份；及
- (b) 由J.P. Morgan Chase International Holdings Limited擁有98.95%權益之附屬公司J.P. Morgan Securities Ltd.持有之1,678,400股股份，而J.P. Morgan Chase International Holdings Limited則為J.P. Morgan Chase (UK) Holdings Limited擁有97.58%權益之附屬公司，至於J.P. Morgan Chase (UK) Holdings Limited則由JPMorgan Chase & Co.間接全資擁有。

5. 本文披露之所有權益均屬本公司股份之好倉。
6. HSBC International Trustee Limited持有之106,710,975股股份權益詳情如下：

名稱	於股份中之直接(D)／ 間接(I)權益	好倉 股份總數	權益總數佔 全部已發行 股本之概約 百分比
YET Holdings Limited	I	106,208,352	8.55%
Great View International Limited	D	106,208,352	8.55%
HSBC International Trustee Limited	D	502,623	0.04%

說明附註：

根據證券及期貨條例，所有下列權益均被視為由有關公司持有。邢李煥先生於二零零六年一月九日設立之全權信託基金及其他全權信託基金之受託人HSBC International Trustee Limited (「HITL」) 直接擁有或被視為擁有合共106,710,975股股份。HITL直接擁有502,623股股份。HITL亦被視為擁有HITL控制100%權益之YET Holdings Limited之全資附屬公司Great View International Limited持有之106,208,352股股份。該等權益亦包括於上文「董事於股份、相關股份及債權證之權益及淡倉」一節披露之邢李煥先生之信託權益中。本文披露之所有權益均屬本公司股份之好倉。

除上文所述者及於本報告內「董事於股份、相關股份及債權證之權益及淡倉」一節中所披露者外，本公司並未獲悉任何人士於二零零七年十二月三十一日擁有根據證券及期貨條例第XV部須知會本公司或記錄於本公司根據證券及期貨條例第336條規定設置之權益登記冊之本公司股份或相關股份之權益或淡倉。

中期股息

董事會已宣派截至二零零七年十二月三十一日止六個月中期股息每股**0.95**港元（二零零六／二零零七財政年度：**0.70**港元），按年比較上升**35.7%**。股息將約於二零零八年四月三日（星期四）派付予於二零零八年三月二十六日（星期三）辦公時間結束時名列本公司股東名冊之股東（「股東」）。有關股息單將約於二零零八年四月二日（星期三）寄發予股東。

暫停辦理股份過戶登記手續

本公司將於二零零八年三月二十七日（星期四）至二零零八年三月二十八日（星期五）（包括首尾兩日）暫停辦理股份過戶登記手續，在此期間不會登記任何股份轉讓。

股東如欲符合資格獲派上述中期股息，最遲須於二零零八年三月二十六日（星期三）下午四時正前，將所有過戶文件連同有關股票一併交回本公司香港股份過戶登記分處卓佳秘書商務有限公司，地址為香港灣仔皇后大道東**28**號金鐘匯中心**26**樓。

審核委員會

審核委員會由四名非執行董事組成，其中三名為獨立非執行董事。審核委員會已審閱本集團所採納之會計原則及慣例，並與管理層討論審核、內部監控及財務報告事宜，包括審閱截至二零零七年十二月三十一日止六個月之未經審核中期業績。

載於第**27**至**36**頁的未經審核簡明綜合中期財務資料乃摘錄自截至二零零七年十二月三十一日止六個月的中期財務報表。本集團的外聘核數師羅兵咸永道會計師事務所已根據「國際審閱準則」**2410**號獨立審閱截至二零零七年十二月三十一日止六個月的中期財務報表。由於審閱在範圍上遠較審核為窄，羅兵咸永道會計師事務所已書面確認，並無任何事項導致彼等相信本中期財務報表在重大方面並未按照國際會計準則第**34**號「中期財務報告」編製。

人力資源

於二零零七年十二月三十一日，本集團在全球合共僱用相等於逾**10,400**名全職之僱員（二零零六年：**9,000**名）。本集團亦會因應業務表現、市場慣例及市場競爭情況向僱員提供具競爭力之薪酬組合，以表彰彼等作出之貢獻。此外，本集團亦會根據本身及個別僱員的表現而授出購股權及發放酌情花紅。世界各地全部僱員均可透過本集團的季報及內聯網互相連繫。

購買、出售或贖回本公司股份

於回顧期內，本公司或其任何附屬公司概無購買、出售或贖回任何本公司之股份。

零七 | 零八財政年度中期報告

其他資料

公司管治

除下文所述外，本公司於截至二零零七年十二月三十一日止六個月期間一直採納並遵守上市規則附錄14所載的企業管治常規守則（「守則」）的原則及守則條文：

根據守則條文第A.2.1條，主席及行政總裁的職權應有區分，不應由同一人擔任。集團行政總裁Heinz Jürgen KROGNER-KORNALIK先生於二零零六年十二月五日被董事會一致推選為主席。董事會認為此種雙重職責的安排在本公司現行發展階段屬於恰當，並會定期進行檢討。

守則條文第A.4.1條規定，非執行董事的委任應有指定任期，並須接受重選連任。本公司非執行董事並無指定任期。然而，根據本公司細則第87條，本公司全體董事（包括非執行董事）須於本公司股東週年大會上輪值告退及重選連任，而每名董事的實際平均任期為三年。

董事進行證券交易的標準守則

本公司已採納一套標準不遜於標準守則所規定的守則作為董事進行證券交易之守則。

本公司已向全體董事作出特別查詢，而彼等均確認於截至二零零七年十二月三十一日止六個月一直遵守標準守則的規定。

職權範圍

本公司已參考守則，制訂審核委員會、提名委員會及薪酬委員會之職權範圍，並將有關資料上載至本公司網頁(www.espritholdings.com)。

承董事會命

思捷環球控股有限公司

副主席

潘祖明

香港，二零零八年一月三十日

財政事項日期

暫停過戶日期
二零零八年三月二十七日至
二零零八年三月二十八日

派付中期股息
約於二零零八年四月三日

財政年度年結日
二零零八年六月三十日

股東查詢

查詢有關股份過戶及登記，請聯絡本公司之香港股份過戶登記分處：

卓佳秘書商務有限公司
香港灣仔皇后大道東28號
金鐘匯中心26樓
電話：+852 2980 1333
傳真：+852 2810 8185

投資者及證券分析員的查詢，請聯絡：

投資者關係部
思捷環球控股有限公司
香港九龍
九龍灣宏照道39號
企業廣場三期43樓
電話：+852 2765 4232
傳真：+852 2362 5576
電郵：esprit-ir@esprit.com

香港總辦事處

香港九龍
九龍灣宏照道39號
企業廣場三期43樓
電話：+852 2765 4321
傳真：+852 2362 5576

全球業務總部

Esprit-Allee
40882 Ratingen
Germany
電話：+49 2102 123-0
傳真：+49 2102 123-15100

股份上市

思捷環球控股有限公司的股份於
香港聯合交易所有限公司（股份代號：0330）上市。

網址

www.espritholdings.com

零七 | 零八財政年度中期報告



Vertical Red Text

ESPRIT
IS AN INTERNATIONAL
YOUTHFUL
LIFESTYLE BRAND

www.espritholdings.com